

Gewerbliches Laden

EV Line Wirklich intelligent Laden.



Es gibt Ladestationen und dann gibt es Smappee. Intelligenter. Schöner. Kostengünstiger. Smappee vereint alles, was Sie sich von einer Ladelösung für Unternehmen erwarten. Ästhetisches Design vereint mit hochentwickelter Technologie und tadellosem Service. So können Sie sicher sein, dass den Anforderungen Ihres Fuhrparks immer entsprochen wird, während Sie Energie smarter und effizienter nutzen. Das ist der Grund, warum sich energiebewusste Menschen und Unternehmen für Smappee entscheiden.

Entdecken Sie unsere intelligenten Ladelösungen, die perfekt zu Ihrem Unternehmen passen.

Seien Sie Smart Die integrierte Lösung von Smappee hilft Ihnen Energiekosten zu senken.

Erfüllen Sie immer die Bedürfnisse der Fahrer

Ladestationen laden jedes Auto gleich schnell auf. Die smarte Lösung von Smappee ermöglicht es, unterschiedliche Anforderungen für verschiedene Benutzer zu berücksichtigen. Das bedeutet, dass die Elektrofahrzeuge immer dann ausreichend geladen sind, wenn sie benötigt werden.

Laden Sie zum besten Preis

Unsere intelligente Plattform verfügt über eine integrierte Ertragsprognose Ihrer Photovoltaikanlage und Phasenumschaltung, die es Ihnen ermöglicht, Ihr Elektroauto optimal mit Solarstrom zu laden. Außerdem wird Ihr persönlicher Stromtarif berücksichtigt, um Ladungen dann zu starten, wenn es für Sie am günstigsten ist. Auf diese Weise können Sie bis zu 50 % der Ladekosten sparen.

Deckung des Energiebedarfs ohne Ausfälle Versorgungssicherheit

Die Anforderungen an die Stromversorgung Ihres Gebäudes wachsen mit jedem Elektrofahrzeug in Ihrer Flotte. Mit dem kaskadierenden Überlastschutz von Smappee müssen Sie sich keine Sorgen mehr um überlastete Leitungen, ausgelöste Schutzschalter oder Ladeabbrüche machen. Große Ausgaben für die Aufrüstung Ihrer elektrischen Infrastruktur können so gering gehalten werden. Selbst wenn Ihr Gebäude über mehrere Unterverteilungen verfügt, sorgt unser System tatsächlich dafür, dass alles reibungslos läuft, während Sie bis zu 25 % Ihres Installationsbudgets einsparen.

Verwalten Sie Ihre Energie klug

Das Smappee Infinity Energiemanagementsystem, das in unsere Ladeinfrastruktur integriert ist, hilft Ihnen nicht nur, intelligenter zu laden, sondern verschafft Ihnen auch Einblicke in den Energieverbrauch Ihres Gebäudes. So haben Sie alles, was Sie brauchen, um die richtigen Entscheidungen zu treffen.



Sein Sie zuversichtlich Eine Komplettlösung, mit der Sie die volle Kontrolle über die Ladevorgänge einer ganzen Flotte haben.

Kontrolle mit einer Komplettlösung

Der Aufbau von Ladeinfrastruktur für Ihre Flotte erfordert ein ausgeglichenes Ökosystem. Dazu gehören die Sicherstellung der Stromversorgung, die Auswahl der geeigneten Ladestationen, die elektrische Installation, die Managementsoftware und die Verrechnungslösung. Smappee vereinfacht all das mit einer einzigen, vollständig integrierten Lösung, auf die Sie sich verlassen können.

Einfaches Bezahlen und Freischalten von Ladevorgängen

Das Starten von Ladevorgängen ist mit Smappee so einfach wie nie zuvor. Laden ohne Authentifizierung, Direct Payment über QR-Code, RFID-Karten-Authentifizierung (bestimmte Regionen) oder einfache Bezahlung über das Smappee-Payment-Terminal. Sie können entscheiden, wie an Ihrer Smappee Ladestation bezahlt werden kann. Das Smappee-Zahlungsterminal ermöglicht die bequeme Abrechnung eines ganzen Ladeparks.



Immer zukunftssicher dank der Smappee Cloud

Smappee bietet intelligente Ladestationen, die den Bedürfnissen unserer Zeit entsprechen. Dank der Smappee-Cloud sind Ihre Daten nicht nur geschützt, sondern Ihre Ladestationen können bei Bedarf auch mit neuen Funktionen und Technologien aufgerüstet werden.

Vertrauen Sie auf Smappee Certified Installateure

Unser Installateur-Netzwerk ist durch die Smappee Academy qualifiziert, damit die Installation Ihrer Ladeinfrastruktur völlig sorgenfrei verläuft. Die Certified Installateure von Smappee werden durch das hochqualifizierte Smappee-Supportteam unterstützt.

Seien Sie stilvoll Eine Ladestation, die Blicke auf sich zieht, mit vertrauenswürdiger europäischer Qualität.

Preisgekröntes Design

Die Smappee EV Line wurde speziell mit Blick auf das Design entwickelt, um Ihr Unternehmen optimal zu ergänzen. Eine Aufgabe, die wir so ernst genommen haben, dass wir mit Auszeichnungen wie dem Red Dot Design Award, iF Design Award und dem Henry Van de Velde Award belohnt wurden. Ob freistehend oder an der Wand montiert, in Ihrer Einfahrt oder auf Ihrem Parkplatz: Das nahtlose, minimalistische Design unserer Ladestationen passt zu jeder Umgebung, von traditioneller Architektur bis zu modernem Design.

Europäische Qualität

Smappee ist ein Clean-Tech-Unternehmen mit hoher Intelligenz in der Entwicklung und Produktion von hochwertigen Energielösungen. Die Innovation, das Design und die Herstellung der Ladestationen der EV Line von Smappee finden vollständig in Belgien statt. Wir legen großen Wert auf die Qualität unserer Produkte und Serviceleistungen, und Ihre Zufriedenheit als Kunde steht im Mittelpunkt unseres Handelns.



Seien Sie Grün Die richtige Wahl für die Zukunft unseres Planeten.

Nachhaltig und Grün


Es ist ein gutes Gefühl, etwas für unseren Planeten zu tun. Smappee hilft Ihnen, den Umstieg auf E-Mobilität so einfach und angenehm wie möglich zu gestalten. Wir machen es Ihnen einfach, nicht nur mit unserer fortschrittlichen Technologie, die Ihnen hilft, Ihr Auto auf die effizienteste Art und Weise mit erneuerbarer Energie aufzuladen, sondern auch mit der nachhaltigen Entwicklung von nachhaltigen Produkten.

Intelligent und ressourcenschonend Design

Die Ladestationen von Smappee sind aus langlebigen Materialien gefertigt und halten sich an minimalistische Designprinzipien. Sie sind auf das Wesentliche beschränkt und verkörpern sowohl Nachhaltigkeit als auch herausragendes Design. Die wunderschön gestalteten Ladestationen zeichnen sich durch eine zukunftsweisende Ästhetik und eine funktionale LED-Beleuchtung aus, die wichtige Informationen liefert und gleichzeitig als Umgebungsbeleuchtung dient, um die Sicherheit auf Parkplätzen zu erhöhen. Die einstellbare Helligkeit sorgt dafür, dass sie nachtaktive Tiere nicht stört. Wir unternehmen weiterhin Schritte, um unsere Produkte für eine grünere Zukunft kontinuierlich zu verbessern.



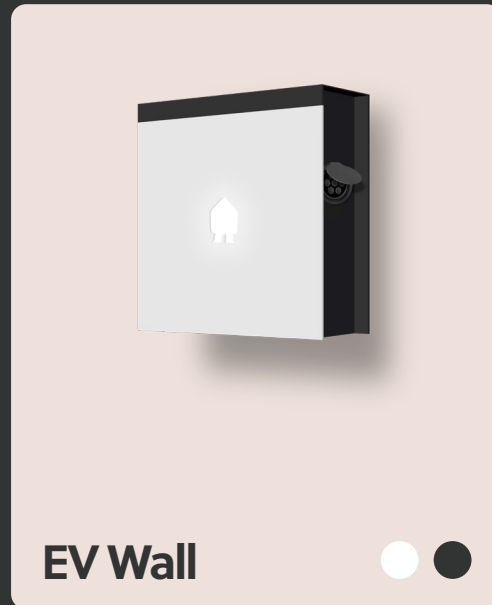
EV Line Die intelligenteste Ladelösung für Ihr Unternehmen, unterwegs oder zu Hause.



Bodenmontage

Bis zu 22 kW

Steckdose



Wandmontage

Bis zu 22 kW


Steckdose oder Ladekabel



Bodenmontage

Bis zu 22 kW

Steckdosen oder Ladekabel

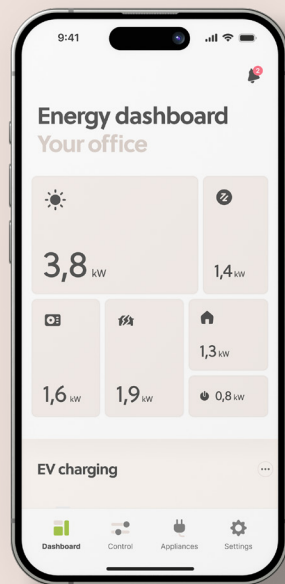


Bodenmontage, freistehend oder Satellit

Bis zu 400 kW


1 bis 4 Ladekabel

Lademanagement Software für Ihr Unternehmen.



Plattform für das Lademanagement

Die Lademanagement-Plattform von Smappee kümmert sich um alle Aspekte des elektrischen Ladens. Von den Berechtigungen der Fahrer über die Ladevorgänge bis hin zur Verwaltung Ihres Ladeparks aus der Ferne und in Echtzeit. Sie können ganz einfach die Lade- und Energieverbrauchsdaten überwachen, Ladeprioritäten festlegen und die Abrechnung von Ladevorgängen an den Wohnorten Ihrer Mitarbeiter automatisieren. Sie können Ihr Ladegerät sogar für das öffentliche Laden bereitstellen. Und das alles bequem von Ihrem Schreibtisch aus.



smappee.com
info@smappee.com

Folgen Sie uns

