

Recharge en entreprise

La recharge vraiment intelligente.



Il y a les bornes de recharge. Et il y a Smappee. La borne plus intelligente. Plus élégante. Plus efficace aussi. Smappee associe tous les avantages que vous attendez d'une solution de recharge en entreprise. Un design esthétique dont vous pouvez être fier, allié à une technologie sophistiquée et à un service irréprochable. Les besoins des conducteurs sont comblés et, de votre côté, vous vous assurez une efficacité énergétique optimale. Vous cherchez la sérénité et un moyen d'économiser intelligemment ? Optez pour Smappee.

Découvrez nos solutions de recharge intelligente taillées sur mesure pour votre entreprise.

Be smart L'intelligence intégrée de Smappee vous aide à économiser.

Satisfaire les conducteurs, à chaque instant

Les bornes basiques chargent chaque voiture à la même vitesse, mais la technologie avancée de Smappee permet de définir des exigences de charge différentes selon les utilisateurs. Les conducteurs disposent donc toujours d'un véhicule chargé quand ils en ont besoin.

Charger au meilleur prix

Notre système de recharge intelligente est doté d'une prédiction solaire intégrée et de la commutation de phase dynamique, ce qui vous permet de recharger votre voiture électrique de manière optimale grâce à l'énergie solaire. Il régule aussi intelligemment la charge pour viser le moment où l'électricité coûte le moins cher. Il vous permet, en outre, de définir votre limite de capacité préférée afin d'éviter les tarifs capacitaires exorbitants. Vous économisez ainsi jusqu'à 50 % sur les coûts de recharge.

Répondre efficacement aux besoins en énergie

La recharge d'un parc de voitures électriques impacte lourdement l'alimentation électrique de votre bâtiment. Grâce à la protection anti-surcharge en cascade de Smappee, vous ne vous souciez pas des disjoncteurs qui sautent, des voitures qui ne se rechargent pas ou des mises à niveau indispensables à votre infrastructure électrique, même si votre bâtiment est équipé de plusieurs disjoncteurs. Notre système veille à ce que tout se passe bien, tout en vous permettant d'économiser jusqu'à 25 % de votre budget d'installation.

Gérer l'énergie intelligemment

Le système de gestion de l'énergie Smappee Infinity, qui s'intègre à notre infrastructure de recharge, vous permet non seulement de recharger plus intelligemment, mais aussi d'obtenir des informations avancées sur la consommation d'énergie de votre bâtiment. Vous disposez ainsi des éléments nécessaires pour faire des choix énergétiques réfléchis et réaliser des économies.



Be confident Une solution complète pour un contrôle total sur la recharge du parc automobile.

Une solution complète pour garder le contrôle

La mise en place d'une infrastructure de recharge pour votre parc automobile nécessite un écosystème équilibré : de la quantité suffisante d'énergie disponible depuis votre bâtiment au choix des bornes les plus efficaces, en passant par l'installation, la gestion et les solutions de paiement. Smappee vous simplifie la vie avec une seule solution entièrement intégrée sur laquelle vous pouvez compter.

Une manière simple d'activer et de payer votre session de recharge


Lancer une session de recharge avec Smappee est un jeu d'enfant. Branchez, chargez, scannez le code QR et payez par carte de crédit ou utilisez la carte Smappee Smart Charge, des jetons RFID (dans certaines régions) ou les cartes de recharge les plus courantes. Le terminal de paiement Smappee permet d'encaisser facilement les paiements pour l'ensemble d'un parc de recharge.

Une solution parée pour le futur grâce au Smappee Cloud

Smappee rassure avec des chargeurs intelligents, parés pour le futur. Grâce au Smappee Cloud, vos données sont protégées et votre système de recharge est mis à jour en continu avec de nouvelles fonctionnalités et technologies.

Faites confiance aux installateurs certifiés Smappee

Notre réseau d'installateurs est formé par la Smappee Academy pour que l'installation de votre infrastructure de recharge se fasse sans souci. Les installateurs certifiés Smappee bénéficient de l'aide de l'excellente équipe d'assistance de Smappee.



Be stylish

Un chargeur de
qualité belge
avérée, dont vous
pouvez être fier.

Design primé

La magnifique famille de bornes EV line Smappee a été dotée d'un design innovant pour s'adapter au mieux à votre entreprise. Un travail que nous avons réalisé avec tant de passion que nous avons accumulé les récompenses : le Red Dot Design Award, l'iF Design Award ou encore le Henry van de Velde Design Award. Qu'elles soient posées ou fixées au mur, dans votre allée ou sur votre parking, nos bornes se fondent dans tous les environnements, qu'il s'agisse d'une architecture traditionnelle ou d'un design moderne, grâce à leur style minimaliste et homogène.

Qualité belge

Smappee est une entreprise de technologie propre qui se consacre au développement et à la production de solutions énergétiques de haute qualité. L'innovation, la conception et la fabrication des bornes EV line de Smappee sont entièrement réalisées en Belgique. Nous attachons une grande importance à la qualité de nos produits et services et votre satisfaction, en tant que client, est essentielle pour notre entreprise.




Be green Le bon choix pour l'humanité et l'avenir de notre planète.

Un fonctionnement écologique

Faire un geste pour la planète, c'est se sentir engagé. Smappee est là pour vous aider à rendre votre transition vers l'e-mobilité et les énergies renouvelables aussi fluide et agréable que possible. Nous simplifions les choses, non seulement grâce à nos technologies propres avancées, qui vous aident à recharger votre véhicule le plus efficacement possible avec de l'énergie renouvelable, mais aussi en concevant nos produits dans une optique de développement durable.

Une conception intelligemment durable

Fabriquées à partir de matériaux durables, dans le respect des principes de la conception minimaliste, les bornes Smappee n'utilisent que le strict nécessaire. Elles incarnent à la fois la durabilité et l'excellence du design. Ces bornes au design incroyable et à l'esthétique avant-gardiste présentent un témoin LED fonctionnel qui fournit des informations essentielles tout en servant d'éclairage d'ambiance pour améliorer la sécurité sur les places de parking. La luminosité réglable permet de ne pas déranger les animaux nocturnes. Nous continuons à prendre des mesures pour concevoir nos produits dans le respect d'un avenir plus écologique.




EV Line La solution de recharge la plus intelligente pour votre entreprise, sur la route ou à domicile.



fixée au sol

jusqu'à 22 kW


avec prise T2S



fixée au mur

jusqu'à 22 kW


avec prise T2S ou câble de recharge



fixée au sol

jusqu'à 22 kW

avec 2 prises T2S ou câbles de recharge

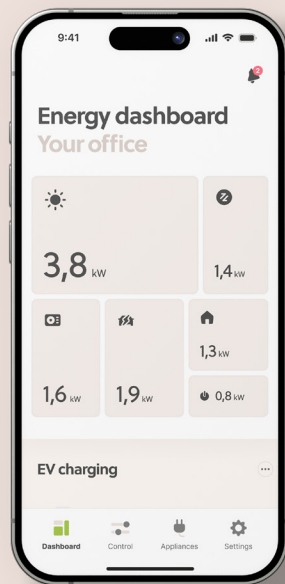


fixée au sol, autonome ou satellite

jusqu'à 400 kW


de 1 à 4 câbles de recharge

Logiciel de gestion des recharges pour votre entreprise.



Plateforme de gestion des recharges

La plateforme de gestion des recharges de Smappee gère tous les aspects de la recharge électrique, qu'il s'agisse de donner aux conducteurs le contrôle de leurs sessions de recharge ou de vous aider à gérer votre flotte électrique à distance et en temps réel. Contrôlez facilement les coûts liés à la recharge et à la consommation d'énergie, définissez des priorités de recharge et remboursez vos collaborateurs pour les sessions de recharge à domicile. Vous pouvez même proposer vos bornes à la recharge publique. Le tout depuis votre bureau.



smappee.com
info@smappee.com

Suivez-nous

